



RAUMGRÖSSE UND -FORM:

- 80 qm, rechteckig

GRUPPENGROSSE:

- bis 20 Personen

BESONDERHEITEN:

- abgesetzte Mauer (Bergseite)
- große Fensterfront (Talseite)

ERREICHBARKEIT:

- Gästehaus 1 (G1)
- 1. Obergeschoss
- Aufzug vorhanden, Treppe

VERDUNKLUNG:

- Rollos

LICHT:

- Deckenpanel-Lampen

TECHNIK:

- Strom, WLAN, LAN
- Leinwand (Fensterfront)
- Beamer (festinstalliert, Decke)
- Dozentenpult (Technikpult)
- weitere Technik zubuchbar



**Nutzung der
Raumtechnik mit
Click-Share-System**

**Besonders geeigneter Tagungsraum
für Online-Übertragungen
und Online-Zuschaltungen**

Stuhlkreis



Carré (Blick ins Tal)

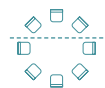


Carré (Blick zum Berg)

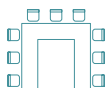


BESTUHLUNGSFORMEN (Weitere Varianten möglich. Bitte direkt mit unseren Mitarbeitenden abstimmen. Vielen Dank.)

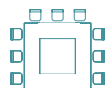
(Halb-)kreis



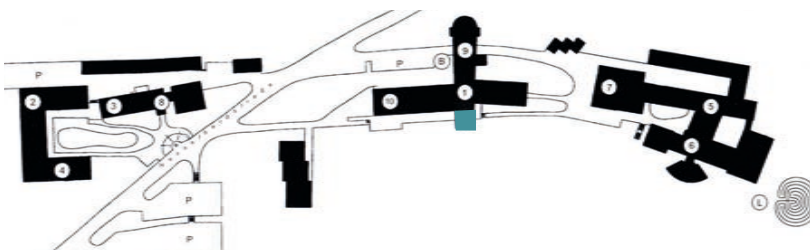
U-Form



Carré



Verortung am Gelände



INFO

**Location für
Ihre Veranstaltung
jetzt buchen!**

Auskunft & Informationen bei:
Ulrike Grundei o. Anita Spatz

☎ 09854 10-13

✉ belegung@ebz-hesselberg.de